



ФЕДЕРАЛЬНАЯ СЛУЖБА
ГОСУДАРСТВЕННОЙ СТАТИСТИКИ

Оперативные данные по индексу потребительских цен в Республике Дагестан



за ноябрь 2022 года



ФЕДЕРАЛЬНАЯ СЛУЖБА
ГОСУДАРСТВЕННОЙ СТАТИСТИКИ

Оперативные данные по ИПЦ

за ноябрь 2022 года

- 01** ИНДЕКСЫ ПОТРЕБИТЕЛЬСКИХ ЦЕН
- 02** ИНДЕКСЫ ЦЕН НА ОСНОВНЫЕ ГРУППЫ ТОВАРОВ И УСЛУГ
- 03** ИНДЕКСЫ ЦЕН И СРЕДНИЕ ЦЕНЫ НА ПЛОДООВОЩНУЮ ПРОДУКЦИЮ
- 04** ИНДЕКСЫ ЦЕН И СРЕДНИЕ ЦЕНЫ НА МЕДИКАМЕНТЫ
- 05** ИНДЕКСЫ ЦЕН И СРЕДНИЕ ЦЕНЫ НА МОЮЩИЕ И ЧИСТЯЩИЕ СРЕДСТВА
- 06** ИНДЕКСЫ ЦЕН И СРЕДНИЕ ЦЕНЫ НА ТОПЛИВО МОТОРНОЕ
- 07** ИНДЕКСЫ ЦЕН И СРЕДНИЕ ЦЕНЫ НА УСЛУГИ БАНКОВ

* Ежемесячные данные оперативной статистики



ИНДЕКСЫ ПОТРЕБИТЕЛЬСКИХ ЦЕН

НОЯБРЬ 2022 г. В % К ПРЕДЫДУЩЕМУ МЕСЯЦУ



ИПЦ

100,2



Все товары

100,2



Продовольственные товары

100,3



Непродовольственные товары

100,1



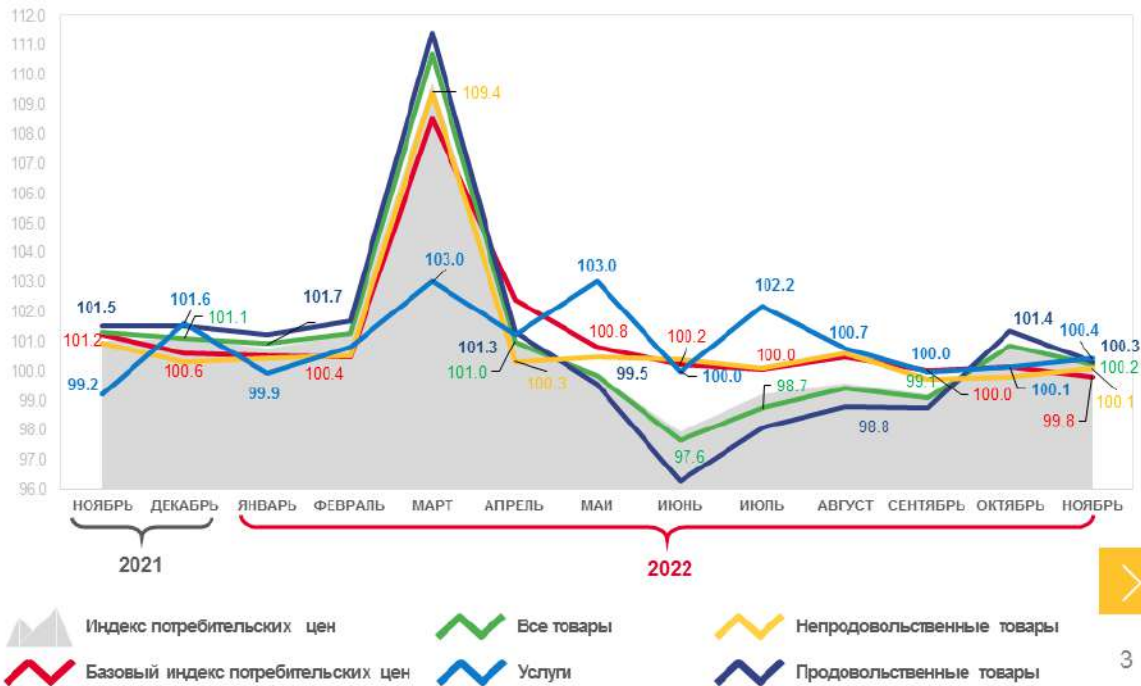
Услуги

100,4



Базовый ИПЦ

99,8





ИНДЕКСЫ ЦЕН НА ОСНОВНЫЕ ГРУППЫ ТОВАРОВ

НОЯБРЬ 2022 г. В % К ПРЕДЫДУЩЕМУ МЕСЯЦУ



ИНДЕКСЫ ЦЕН НА ПРОДОВОЛЬСТВЕННЫЕ ТОВАРЫ

Плодоовощная продукция	104,5
Масло сливочное	102,4
Яйца	101,0
Хлеб и хлебобулочные изделия	100,4
Продовольственные товары	100,3
Молоко и молочная продукция	100,2
Рыба и морепродукты пищевые	99,0
Крупа и бобовые	98,5
Масло подсолнечное	98,2
Мясо и птица	98,1
Сахар	96,2



ИНДЕКСЫ ЦЕН НА НЕПРОДОВОЛЬСТВЕННЫЕ ТОВАРЫ

Одежда и белье	101,0
Моющие и чистящие средства	101,0
Табачные изделия	100,3
Медикаменты	100,3
Непродовольственные товары	100,1
Бумажно-беловые товары	99,9
Топливо моторное	99,8
Электротовары и другие бытовые приборы	99,3
Строительные материалы	98,9
Школьно-письменные принадлежности	98,8
Телерадиотовары	96,8



ИНДЕКСЫ ЦЕН НА УСЛУГИ

Услуги зарубежного туризма	131,4
Услуги пассажирского транспорта	104,2
Платные услуги	100,4
Жилищно-коммунальные услуги	100,0
Услуги банков	100,0
Услуги связи	100,0
Услуги образования	100,0
Санаторно-оздоровительные услуги	100,0
Услуги страхования	100,0
Медицинские услуги	100,0
Бытовые услуги	99,6



ИНДЕКСЫ ПОТРЕБИТЕЛЬСКИХ ЦЕН

НОЯБРЬ 2022 г. В % К ДЕКАБРЮ ПРЕДЫДУЩЕГО ГОДА



ИНДЕКСЫ ЦЕН НА
ПРОДОВОЛЬСТВЕННЫЕ ТОВАРЫ



ИНДЕКСЫ ЦЕН НА
НЕПРОДОВОЛЬСТВЕННЫЕ ТОВАРЫ



ИНДЕКСЫ ЦЕН
НА УСЛУГИ

109,3

ИПЦ

109,4

Все товары

108,1

Продовольственные товары

111,9

Непродовольственные товары

108,5

Услуги

113,6

Базовый ИПЦ

Крупа и бобовые	120,2
Хлеб и хлебобулочные изделия	120,1
Хлеб и хлебобулочные изделия	117,9
Масло сливочное	117,9
Молоко и молочная продукция	114,1
Рыба и морепродукты пищевые	111,8
Продовольственные товары	108,1
Мясо и птица	105,3
Масло подсолнечное	101,0
Яйца	93,0
Фруктовоовощная продукция	92,1

Мойщие и чистящие средства	144,2
Бумажно-беловые товары	134,9
Школьно-письменные принадлежности	117,0
Медикаменты	113,1
Одежда и белье	112,7
Непродовольственные товары	111,9
Электроприборы и другие бытовые приборы	111,2
Табачные изделия	110,7
Строительные материалы	95,9
Топливо моторное	93,6
Телерадиотовары	92,3

Услуги в сфере зарубежного туризма	329,4
Услуги страхования	169,9
Санаторно-оздоровительные услуги	125,2
Услуги банков	124,8
Услуги организаций культуры	120,7
Бытовые услуги	115,3
Медицинские услуги	110,6
Услуги образования	108,7
Платные услуги	108,5
Услуги пассажирского транспорта	105,1
Жилищные и коммунальные услуги	104,3



ИНДЕКСЫ ЦЕН НА ПЛОДОВООЩНУЮ ПРОДУКЦИЮ НОЯБРЬ 2022 г. В % К ПРЕДЫДУЩЕМУ МЕСЯЦУ



Плодовоовощная продукция, включая картофель

104,5



Огурцы свежие

146,3



Помидоры

119,8



Виноград

114,9



Груши

105,2

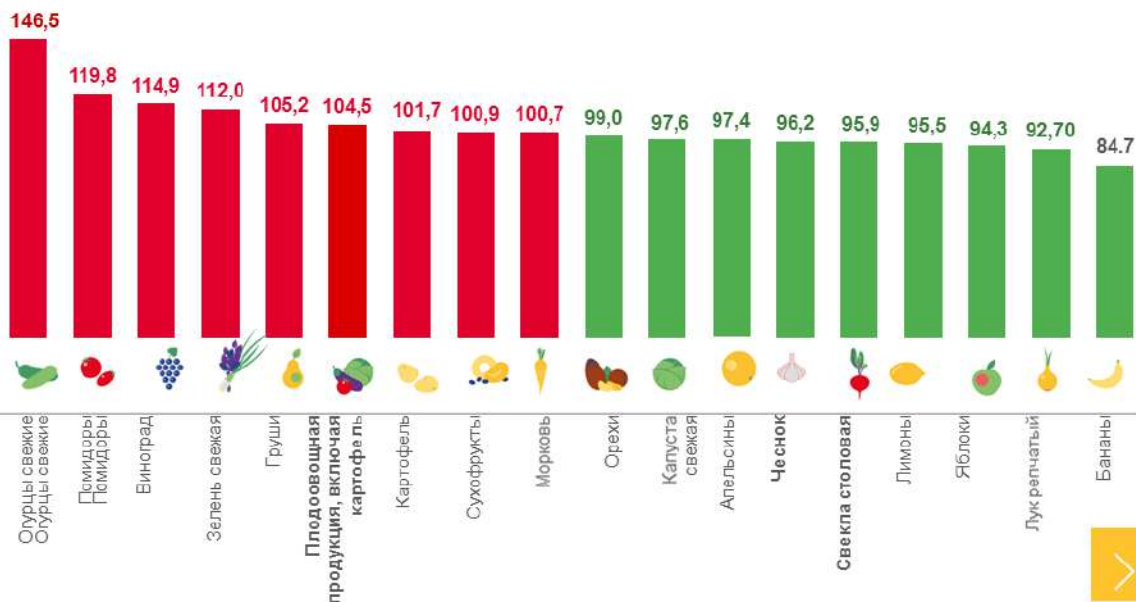
Виноград

97,2



Бананы

84,7



СРЕДНИЕ ЦЕНЫ НА ПЛОДООВОЩНУЮ ПРОДУКЦИЮ

НОЯБРЬ 2022 г., РУБЛЕЙ ЗА КИЛОГРАММ



Яблоки, кг

▼ 80,00 ₹



Помидоры свежие, кг

▲ 121,27 ₹



Лук репчатый, кг

▼ 26,97 ₹



Лимоны, кг

▼ 163,47 ₹



Картофель, кг

▲ 34,09 ₹



Чеснок, кг

▼ 221,55 ₹



Апельсины, кг

▼ 140,02 ₹



Свекла столовая, кг

▼ 40,00 ₹



Зелень свежая, кг

▲ 231,18 ₹



Груши, кг

▲ 156,38 ₹



Морковь, кг

▲ 36,34 ₹



Орехи, кг

▼ 644,35 ₹



Виноград, кг

▲ 120,04 ₹



Капуста белокочанная свежая, кг

▼ 26,98 ₹



Сухофрукты, кг

▲ 433,46 ₹



Бананы, кг

▼ 106,30 ₹



Огурцы свежие, кг

▲ 142,28 ₹



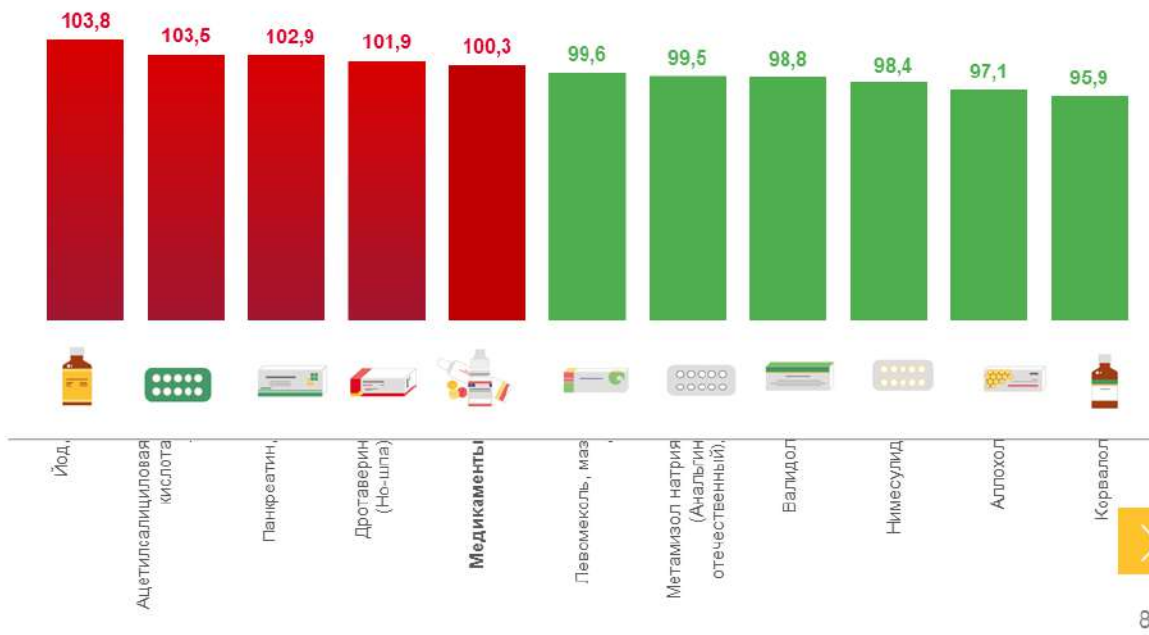


ИНДЕКСЫ ЦЕН НА МЕДИКАМЕНТЫ

НОЯБРЬ В % К ПРЕДЫДУЩЕМУ МЕСЯЦУ











ИНДЕКС ЦЕН НА МЕДИКАМЕНТЫ

 Медицинаменты	100,3
 Иод, 10 мл	103,8
 Панкреатин, 10 таблеток	102,9
 Сульфациетамид, 20%, 5 мл	101,4
 Левомеколь, мазь	99,6
 Валидол, 60 мг, 10 таблеток	98,8
 Корвалол, 25 мл	95,9





СРЕДНИЕ ЦЕНЫ НА МЕДИКАМЕНТЫ В НОЯБРЕ 2022 ГОДА

	▼	20,10 ₹		▼	184,18 ₹
Метамизол натрия (Анальгин отечественный), 500 мг, 10 таблеток			Левомеколь, мазь, 40 г		
	▲	28,35 ₹		▼	83,35 ₹
Йод, 10 мл			Аллохол, 50 таблеток		
	▲	33,08 ₹		▼	28,91 ₹
Цефтриаксон, 1г			Корвалол, 25 мл		
	▲	12,99 ₹		▼	118,86 ₹
Ацетилсалициловая кислота (Аспирин отечественный), 500 мг, 10 таблеток			Нимесулид, 100 мг, 10 таблеток		
	▲	39,64 ₹		▼	41,69 ₹
Сульфациетамид, 20%, 5 мл			Валидол, 60 мг, 10 таблеток		



ИНДЕКСЫ ЦЕН НА МОЮЩИЕ И ЧИСТЯЩИЕ СРЕДСТВА

НОЯБРЬ В % К ПРЕДЫДУЩЕМУ МЕСЯЦУ

ИНДЕКС ЦЕН НА МОЮЩИЕ И ЧИСТЯЩИЕ СРЕДСТВА

	101,0
Моющие и чистящие средства	
	101,9
Порошок стиральный	
	100,4
Мыло туалетное	
	100,0
Жидкие чистящие и моющие средства	
	100,0
Мыло хозяйственное	



СРЕДНИЕ ЦЕНЫ
НА МОЮЩИЕ И
ЧИСТЯЩИЕ
СРЕДСТВА

▲ **211,37 ₹**

▲ **49,64 ₹**

▲ **204,62 ₹**

▼ **44,13 ₹**



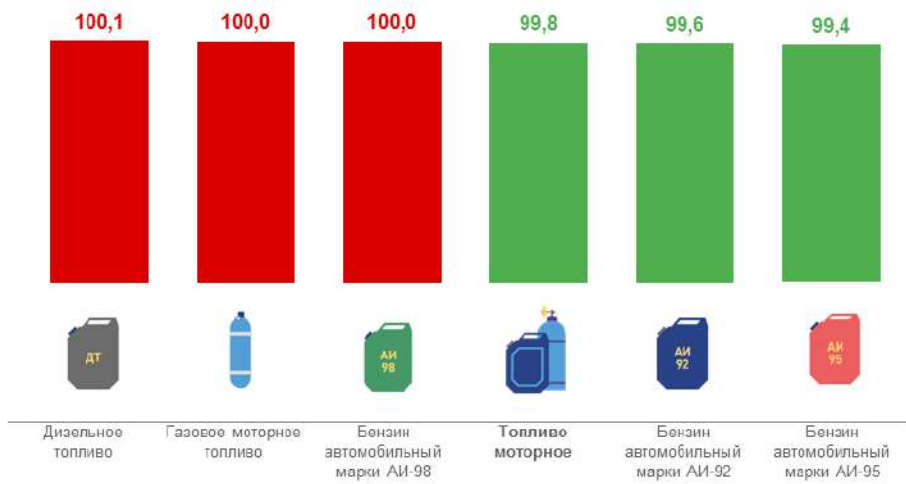


ИНДЕКСЫ ЦЕН НА ТОПЛИВО МОТОРНОЕ

НОЯБРЬ В % К ПРЕДЫДУЩЕМУ МЕСЯЦУ

ИНДЕКС ЦЕН НА ТОПЛИВО МОТОРНОЕ

	99,8
Топливо моторное	
	100,1
Дизельное топливо	
	100,0
Газовое моторное топливо	
	100,0
Бензин автомобильный марки АИ-98	
	99,6
Бензин автомобильный марки АИ-92	
	99,4
Бензин автомобильный марки АИ-95	



СРЕДНИЕ ЦЕНЫ НА ТОПЛИВО МОТОРНОЕ	▲ 51,79 ₪	▲ 16,40 ₪	▲ 58,48 ₪	▼ 47,07 ₪	▼ 49,42 ₪
----------------------------------	------------------	------------------	------------------	------------------	------------------



ИНДЕКСЫ ЦЕН НА УСЛУГИ БАНКОВ


В НОЯБРЕ 2022 ГОДА

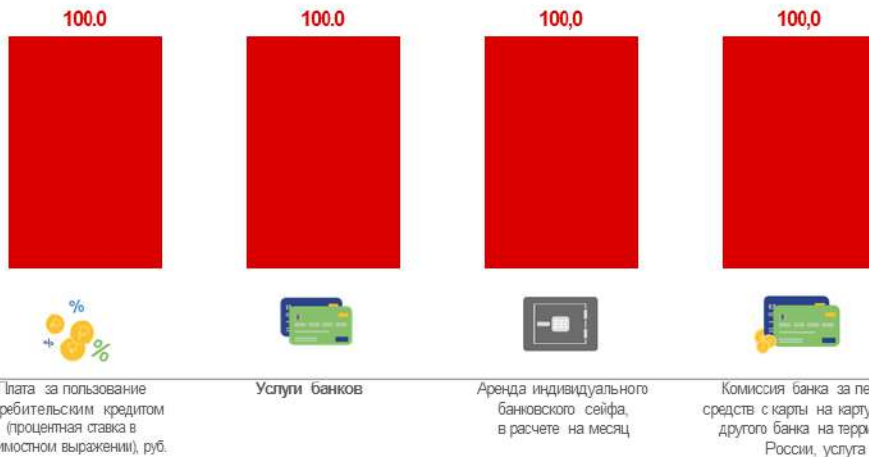
ИНДЕКС ЦЕН НА УСЛУГИ БАНКОВ

 **100,0**
Услуги банков

 **100,0**
Плата за пользование потребительским кредитом (процентная ставка в стоимостном выражении), руб.

 **100,0**
Аренда индивидуального банковского сейфа, в расчете на месяц

 **100,0**
Комиссия банка за перевод средств с карты на карту клиенту другого банка на территории России, услуга



СРЕДНИЕ ЦЕНЫ НА УСЛУГИ БАНКОВ

▲ **24086,51** ₹

▼ **1601,56** ₹

▼ **153,85** ₹

